タマリバタケ日記 12月号

新しいアイデアもまだまだ歓迎！是非一緒にはじめましょう！！

2023 タマリバタケ スケジュール表（ざっくり版）

制作者 こうき

冬 フユ	春 ハル	夏 ナツ	秋 アキ
～2月	3～5月	6～8月	9～11月

収穫（例）



植え付け



育苗



2つの畑

□ スクエア・ガーデン →

○ キーホール・ガーデン ↓

の年間スケジュールを計画しました。

まだまだざっくりですので、新しい意見やアイデア歓迎です！是非一緒にはじめましょう!!



3つの大きな畝（うね）が特徴。
1つの畝に3本の列を作ることで
作物の種類を増やす事ができる。



円形に植え付け。
通路とまんなかにスペースがあるのが特徴。
中に入る事で手入れが楽になる。

18日(日) みんなで来年について話し合いをしました。

畑を育むのも良し、ひなたぼっこするのも良し、
子どもを遊ばせるのも良し。手ぶらでお気軽にどうぞ！

タマリバタケとは？

タマリバ
（地域交流）

×

ハタケ
（農体験）

「地域のつながりを育む畑」を目指し、
地域のたまり場＋畑＝「タマリバタケ」
というコミュニティ農園を、
世田谷区との協働事業として2021年秋から始動しました。

活動日・アクセス

◉活動日

午前10:00～12:00

毎週土曜or日曜に活動してます。

※neomuraのホームページか現地掲示をご確認ください

◉活動場所

世田谷区上野毛3-25先

【MAP】

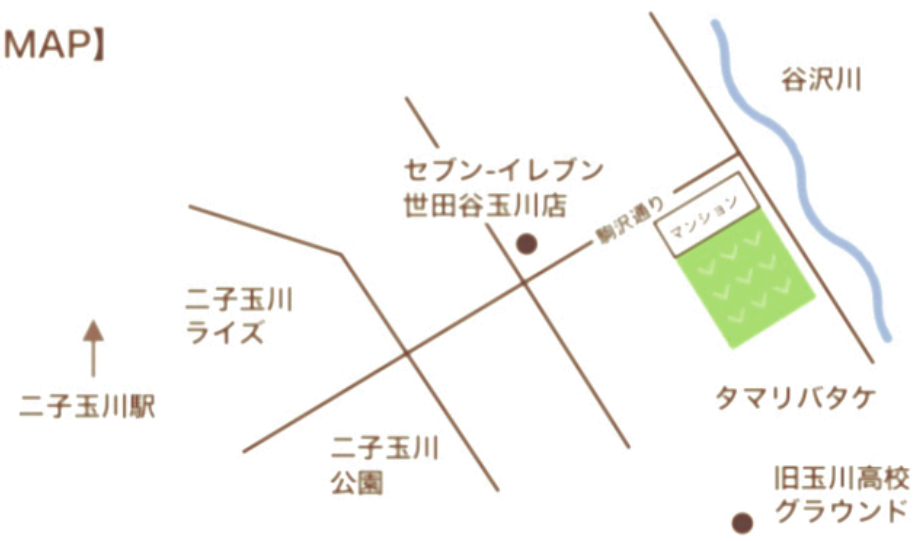

活動発信



インスタやWEBで、
日々の活動を発信中！

Instagram

neomura
事業者公式
ホームページ



メール：tamaribatake@neomura.or.jp (NPO法人neomura)

電話：03-6432-7148 (世田谷区都市整備政策部 都市計画課)